

Количество учащихся : 168;

Наличие уголка по БДД: хол 1 этаж, по классам (14 штук);

Наличие класса по БДД: не имеется;

Наличие автогородка (площадки) по БДД: не имеется;

Наличие автобуса в ОУ:

Владелец автобуса: ГКОУ ЛО «Кировская специальная школа – интернат»

Марка: ГАЗ

Модель: 322121

Государственный регистрационный знак: В468СХ 47

Год выпуска: 2012год

Количество мест в автобусе: 10 п.м.

Сведения о водителе автобуса

ФИО, год рождения	Номер в/у разрешенные категории, действител ен до	Дата прохожден ия периодичес кого медицинск ого осмотра	Общий стаж/ стаж управления «Д»	Период проведения стажировк и	Дата окончания занятий по повышению квалификац ии	Допуще нные нарушен ия ПДД
Малов Сергей Вениаминович 1951г.р.	47 07 570695 В;С;Д;Е	08.11.2013 до	39/33	12.11.2012- 23.11.2012	23.11.2012	1

Время занятий в ОУ:

Учебные занятия: 9:00 - 14:40

Внеклассные занятия: 14:00 - 18:00

Телефоны оперативных служб:

ОГИБДД ОМВД России по Кировскому району Ленинградской области тел.: 8(81362)21-202;

Отдел МВД РФ по Кировскому району ЛО тел.: 02, 21-202;

Скорая помощь: 03, (8 813 62)22-826;

Общие сведения

Наименование: Государственное казенное специальное (коррекционное) образовательное учреждение Ленинградской области для обучающихся, воспитанников с ограниченными возможностями здоровья «Кировская специальная (коррекционная) общеобразовательная школа-интернат»

Тип ОУ: Казенное;

Юридический адрес ОУ: 187340, ЛО, г. Кировск, ул. Краснофлотская 24

Фактический адрес ОУ: 187340, ЛО, г. Кировск, ул. Краснофлотская 24

Руководители ОУ:

<u>Директор</u>	<u>Жукова Ольга Михайловна</u>	<u>8(81362) 22-744</u>
<u>Заместитель директора по УВР</u>	<u>Покропивная Галина Дмитриевна</u>	<u>8(81362) 23-603</u>
<u>Заместитель директора по ВР</u>	<u>Хакимова Ксения Альбертовна</u>	<u>8(81362) 20-384</u>

Ответственные работники муниципального органа образования:

<u>Главный специалист отдела социальной защиты и специальных учреждений</u>	<u>Селезнева Галина Викторовна</u>	<u>8(812)579-19-86</u>
---	------------------------------------	------------------------

Ответственные от Госавтоинспекции:

<u>Градова Мария Михайловна</u>	<u>23-958</u>
<u>Ларионов Владимир Игоревич</u>	<u>25-938</u>
<u>Тюрин Александр Владимирович</u>	<u>28-775</u>

Ответственные работники за мероприятия по профилактике детского травматизма:

<u>Заместитель директора по БОП</u>	<u>Тимофеев Алексей Леонидович</u>	<u>8(81362)62-164</u>
-------------------------------------	------------------------------------	-----------------------

Руководитель или ответственный работник дорожно-эксплуатационной организации, осуществляющей содержание УДС1

<u>Попинако Василий Георгиевич</u>	<u>63-241</u>
------------------------------------	---------------

Руководитель или ответственный работник дорожно-эксплуатационной организации, осуществляющей содержание ТСОДД

<u>Попинако Василий Георгиевич</u>	<u>63-241</u>
------------------------------------	---------------

1 Дорожно-эксплуатационные организации, осуществляющие содержание УДС, несут ответственность в соответствии с законодательством Российской Федерации (Федеральный закон «О безопасности дорожного движения» №196-ФЗ, КоАП, Гражданский кодекс).

Количество учащихся : 168;

Наличие уголка по БДД: хол 1 этаж, по классам (14 штук);

Наличие класса по БДД: не имеется;

Наличие автогородка (площадки) по БДД: не имеется;

Наличие автобуса в ОУ:

Владелец автобуса: ГКОУ ЛО «Кировская специальная школа – интернат»

Марка: ГАЗ

Модель: 322121

Государственный регистрационный знак: В468СХ 47

Год выпуска: 2012год

Количество мест в автобусе: 10 п.м.

Сведения о водителе автобуса

ФИО, год рождения	Номер в/у разрешенные категории, действител ен до	Дата прохожден ия периодичес кого медицинск ого осмотра	Общий стаж/ стаж управления «Д»	Период проведения стажировк и	Дата окончания занятий по повышению квалификац ии	Допуще нные нарушен ия ПДД
Малов Сергей Вениаминович 1951г.р.	47 07 570695 В;С;Д;Е	08.11.2013 до	39/33	12.11.2012- 23.11.2012	23.11.2012	1

Время занятий в ОУ:

Учебные занятия: 9:00 - 14:40

Внеклассные занятия: 14:00 - 18:00

Телефоны оперативных служб:

ОГИБДД ОМВД России по Кировскому району Ленинградской области тел.: 8(81362)21-202;

Отдел МВД РФ по Кировскому району ЛО тел.: 02, 21-202;

Скорая помощь: 03, (8 813 62)22-826;

СОДЕРЖАНИЕ

I. План-схемы ОУ.

- 1) Район расположения ОУ, пути движения транспортных средств и детей (учеников, обучающихся);
- 2) Организация дорожного движения в непосредственной близости от образовательного учреждения с размещением соответствующих технических средств, маршруты движения детей;
- 3) Маршруты движения организованных групп детей от ОУ к стадиону, парку или к «РЦДО»;
- 4) Пути движения транспортных средств к местам разгрузки/погрузки и рекомендуемых безопасных путей передвижения детей по территории образовательного учреждения;

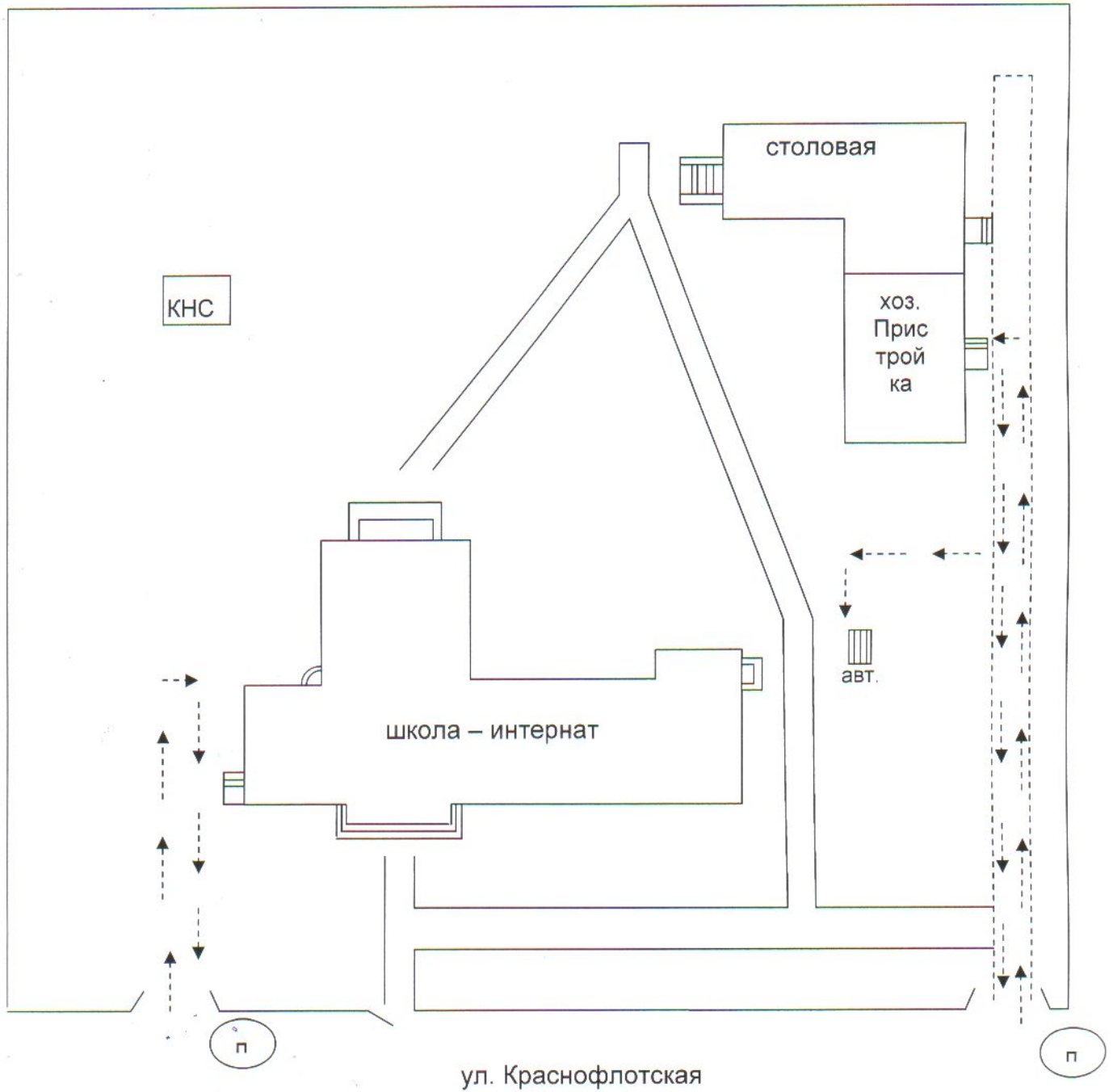
II. Информация об обеспечении безопасности перевозок детей специальным транспортным средством (автобусом).

1) Общие сведения:

- «Инструкция по предупреждению дорожно-транспортного травматизма с учащимися»;
- «План работы ОУ по профилактике дорожно-транспортных происшествий на 2-13-2014 учебный год»;

2) План-схема движения и безопасного расположения транспортного средства (автобуса) по территории ОУ;

План-схема движения и безопасного расположения
транспортного средства (автобуса) по территории
ГКОУ ЛО «Кировская специальная школа-интернат»



СОГЛАСОВАНО
Председатель профкома
О.В. Гончаренко
№ 21 от « 30 » 08 2013 г.



УТВЕРЖДАЮ
Директор ГКОУ ЛО «Кировская
специальная школа-интернат»
О.М. Жукова
№ 10 от « 10 » 09 2014 г.

ИНСТРУКЦИЯ

для педагогических работников ОУ по предупреждению дорожно-транспортного травматизма с учащимися.

О ПОРЯДКЕ ОРГАНИЗАЦИИ И ПОСТРОЕНИЯ ГРУППЫ ДЕТЕЙ ДЛЯ СЛЕДОВАНИЯ ПО УЛИЦАМИ И ДОРОГАМ.

1. При проведении любых прогулок или экскурсий с детьми, при общем количестве их в группе свыше 15 человек, должно быть не менее двух сопровождающих взрослых.
2. Один из сопровождающих назначается старшим (ответственным). Старший сопровождающий идёт впереди группы, а второй - позади. В случае, когда сопровождающий один, он должен находиться позади группы, чтобы постоянно видеть всех детей.
3. Дети строятся в колонну по два и берут друг друга за руки. Желательно, чтобы во время движения колонной в руках у них не было никаких предметов и игрушек.
4. Каждый сопровождающий должен иметь при себе красный флажок.

О ПОРЯДКЕ СЛЕДОВАНИЯ ПО ТРОТУАРАМ И ОБОЧИНАМ ДОРОГ.

1. Группа детей, построенная в колонну по два, движется шагом по тротуару или пешеходной дорожке, придерживаясь правой стороны.
2. Если тротуар или пешеходная дорожка отсутствуют, разрешается вести колонну детей по левой обочине дороги навстречу движению транспортных средств, но только в светлое время суток.
3. При движении по обочине, независимо от численности группы, должно быть два сопровождающих. При этом они несут два красных флажка: один в голове колонны (группы), другой - позади.
4. Вести детей следует таким маршрутом, чтобы на пути имелось возможно меньше переходов через проезжую часть улицы.

О ПОРЯДКЕ ПЕРЕХОДА ПРОЕЗЖЕЙ ЧАСТИ УЛИЦЫ И ДОРОГИ.

1. Перед началом перехода необходимо остановить направляющую пару, чтобы растянувшийся строй сгруппировался.
2. Переходить проезжую часть разрешается только в местах, обозначенных разметкой или дорожным знаком «пешеходный переход», а если их нет - на перекрестках по линии тротуаров.
3. На регулируемых перекрестках переходить можно только при разрешающем сигнале светофора или регулировщика.
4. Вне населённых пунктов при отсутствии обозначенных пешеходных переходов дорогу следует переходить только под прямым углом в местах, где она хорошо просматривается в обе стороны, и только после того, как сопровождающий убедится в отсутствии приближающегося транспортного средства. Переход улиц и дорог группой в зоне ограниченной видимости, когда возможно внезапное появление транспорта. Запрещён!
5. При переходе нерегулируемых перекрестков и загородных дорог, а также перекрестков, регулируемых светофором или регулировщиком, сопровождающие должны иметь в готовности красные флажки.
6. Перед переходом сопровождающий должен выйти на проезжую часть с

- поднятым красным флажком, чтобы привлечь внимание водителей, и только убедившись, что его заметили, можно начинать переход через дорогу группы детей.
7. Если группа не успела закончить переход к моменту появления транспорта на близком расстоянии, сопровождающий дополнительно предупреждает водителя поднятием красного флажка, становясь лицом к приближающемуся транспортному средству.

ПЕРЕВОЗКА ДЕТЕЙ.

1. . Перевозка детей в возрасте до 16 лет разрешается только в автобусах, категорически запрещается перевозка детей в кузове грузового автомобиля!
2. Автобус, предназначенный для перевозки детей, должен быть хорошо подготовлен, исправен, чисто вымыт, салон убран. Автобус обязательно накануне должен пройти проверку районной Госавтоинспекции.
3. К управлению автобусом допускается только лишь опытный водитель, прошедший специальный инструктаж и хорошо знающий маршрут движения.
4. На каждый автобус, на котором перевозятся дети, назначается старший машины, ответственный за соблюдение всех правил перевозки детей. Старший машины назначается руководителем учреждения или организации, в чьё распоряжение подаётся автобус. Он обязан следить за посадкой и высадкой детей, их размещением в салоне автобуса, за соблюдением порядка в салоне во время движения, а также не допускать выхода детей на проезжую часть во время остановок.
5. Водитель автобуса должен быть проинструктирован администрацией детского учреждения о том, что начинать можно только с разрешения руководителя перевозки детей. Представители администрации или педагоги должны лично убедиться в том, что двери и окна автобуса закрыты.
6. Число перевозимых детей не должно превышать количества оборудованных для сиденья мест (устанавливается технической характеристикой автобуса).
7. При перевозке группы детей необходимо, чтобы в автобусе находилось не менее двух взрослых.
8. Посадка и высадка детей производится только по команде старшего машины. Высаживать детей со стороны проезжей части запрещается!
9. Перевозка детей запрещается в сложных дорожных и метеорологических условиях (сильный дождь, туман, гололёд и т.п.). При возникновении таких условий в пути следования вопрос о дальнейшем продолжении движения решается лицом, ответственным за перевозку детей.
10. Каждый автобус должен быть оборудован двумя легкосъёмными огнетушителями ёмкостью не менее 2-х литров (один - в кабине водителя, другой - в пассажирском салоне), спереди и сзади должен быть установлен опознавательный знак «дети». Автобус также должен быть укомплектован знаком аварийной остановки и медицинской аптечкой.
11. В случае проезда детей в общественном транспорте, необходимо выполнять правила входа в транспорт и выхода из транспорта. О входе и выходе сопровождающий должен предупредить водителя. Группа детей дошкольного возраста имеет право входить и выходить во все двери одновременно только на остановочных пунктах маршрута после полной остановки транспортного средства.

Зам. директора по ВР _____

К.А. Хакимова

СОГЛАСОВАНО:
 Начальник ОГИБДД ОМВД
 России по Кировскому району ЛО
 подполковник полиции
 В.А. Авросов



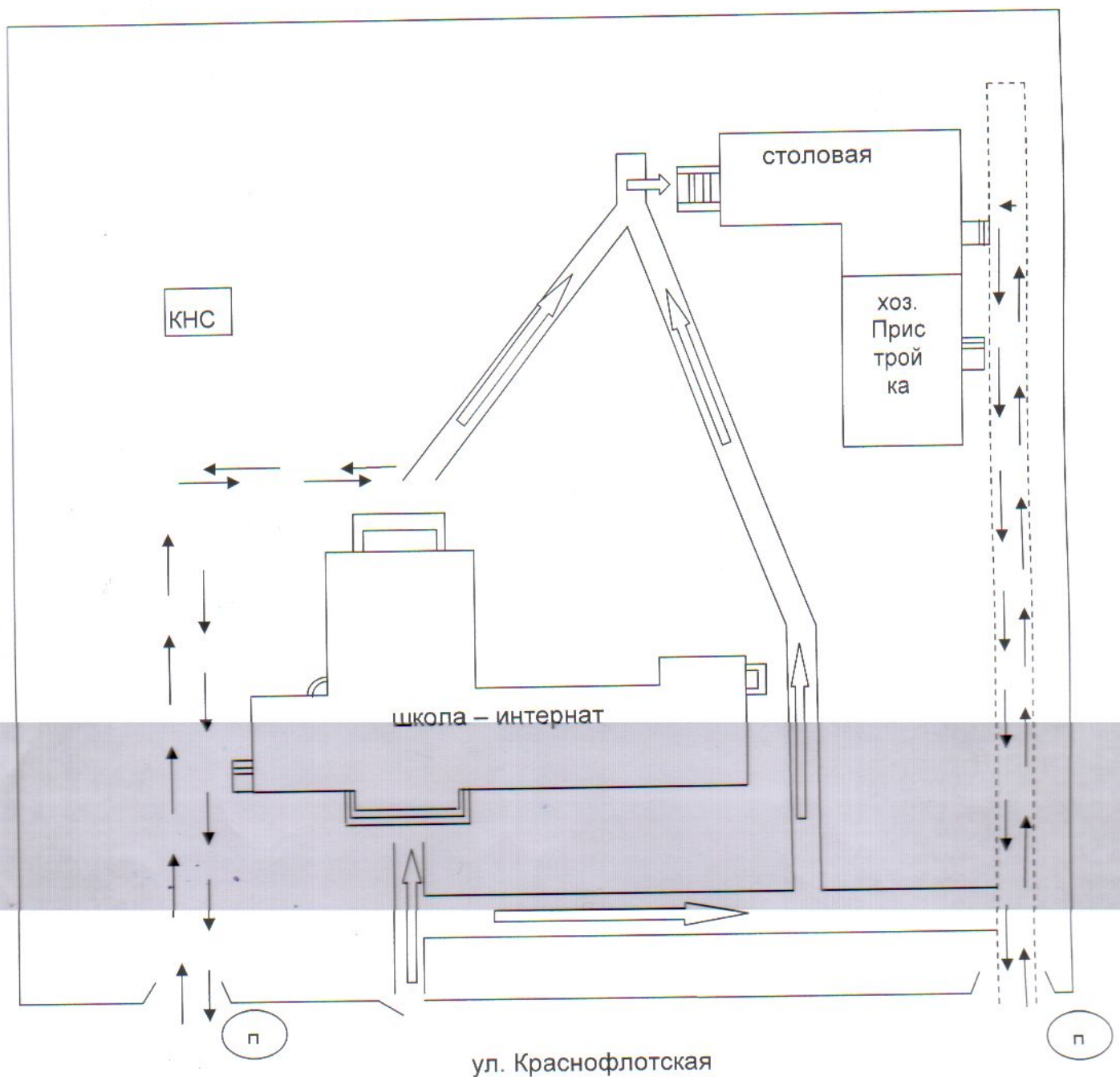
**План работы ГКОУ ЛО Кировская специальная школа – интернат»
 по профилактике дорожно – транспортных происшествий
 на 2013-2014 учебный год.**

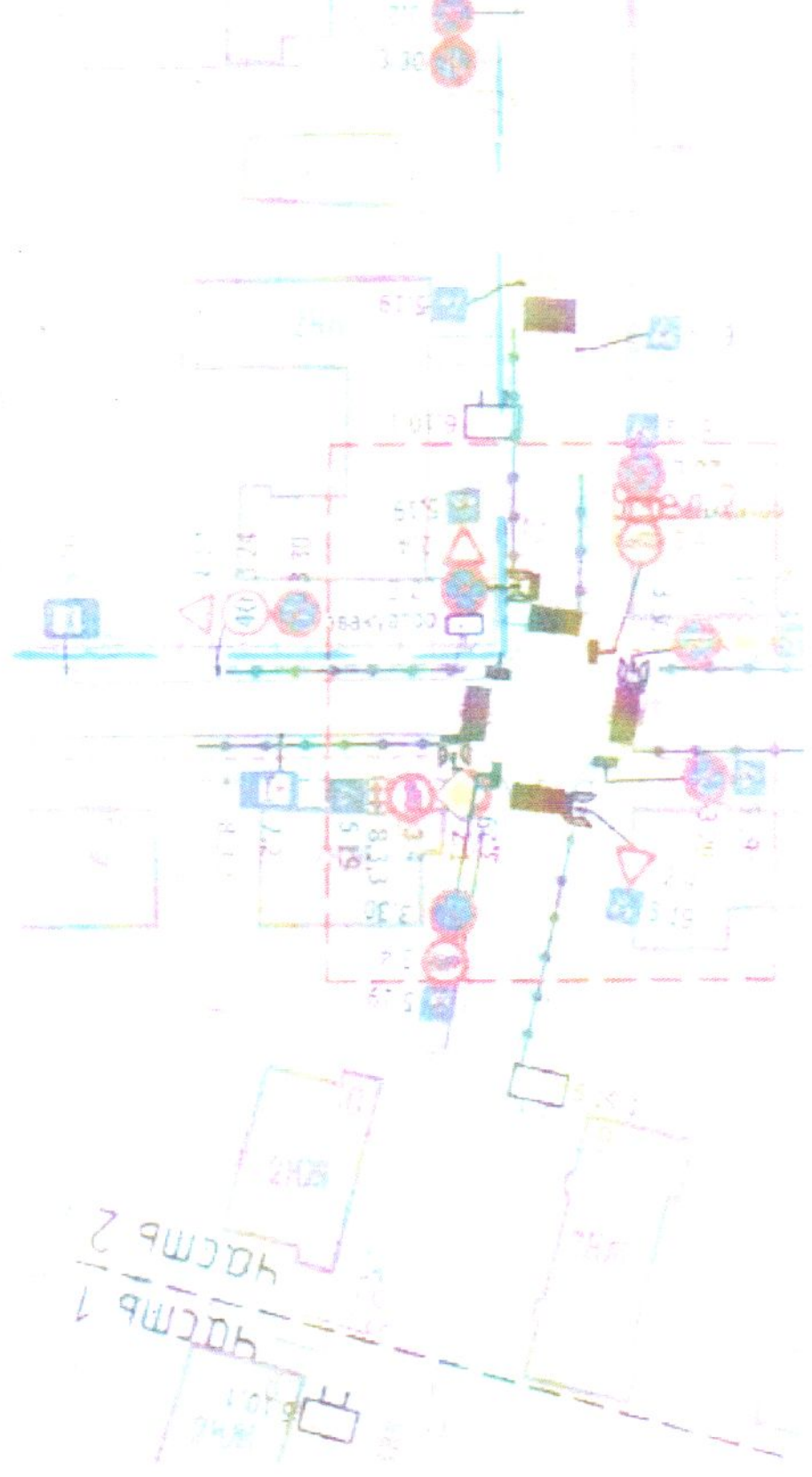
№	Наименование мероприятий	Срок проведения	Ответственные
1.	День правовых знаний с 3-9 класс. Беседа инспектора ГИБДД «Внимание дети»	сентябрь	Зам.по ВР Зам.по УР инспектор
2.	Классные часы (беседы напоминания о правилах дорожного движения)	Еженедельно - пятница	Воспитатели Учителя нач. кл.
3.	Встреча с работниками ГИБДД по профилактике ДТП	1 раз в четверть	Зам по УР Зам по ВР Инспектора ГИБДД
4.	Оформление стенда «Безопасность на улицах и дорогах» (школа)	Ноябрь	Зам по ВР
5.	Ведение в классных уголках раздела «Соблюдай правила дорожного движения» (памятки, информация по ДТП)	В течение года	Воспитатели
6.	Ведение в классных журналах странички по проведению бесед по ДТП. Темы бесед: 1. Что такое безопасность на улице? Наиболее безопасный путь от дома к школе. 2. Правила поведения пешеходов, знакомство с дорожными знаками, которыми пользуется пешеход. 3. Мы пассажиры: правила поведения в транспорте, безопасные места для детей. 4. Особенности движения по скользкой дороге, где можно, где нельзя кататься на санках, лыжах, коньках. 5. Виды транспортных средств, может ли транспорт сразу остановиться.	В течение года Сентябрь Октябрь Ноябрь Декабрь	Воспитатели Учителя нач. кл. Судьбина Н.В.

	<p>транспортный путь.</p> <p>6. Знаем ли мы правила дорожного движения, причины дорожно-транспортного травматизма пешеходов.</p> <p>7. Когда ты становишься водителем. Езда на велосипеде, мопеде, мотоцикле. Меры безопасности.</p> <p>8. ГИБДД – предназначение и задачи</p> <p>9. Железнодорожный транспорт, правила поведения вблизи железнодорожных путей</p> <p>10. Практическое занятие: «Знаем ли мы правила дорожного движения» (игра на улице по закреплению знаний)</p>	<p>Январь</p> <p>Февраль</p> <p>Март</p> <p>Апрель</p> <p>Май</p> <p>Конец мая</p>	
7.	Подготовка команды к военно-спортивной игре «Зарница»	Апрель	Учитель физкультуры
8.	Викторина о правилах дорожного движения «Здравствуй, лето!» 1-4 кл.	Май	Воспитатели

Схема путей движения

транспортных средств к местам разгрузки/погрузки
и безопасных путей передвижения детей по
территории ГКОУ ЛО «Кировская специальная
школа-интернат»





ТРАНСФОРМАТОР 2

ТРАНСФОРМАТОР 1



Схема обозначений

 - Пути движения транспортных средств к местам разгрузки/погрузки;

 - Безопасные пути передвижения детей по территории ОУ;

 - Пути движения транспортного средства (автобуса) по территории ОУ;

 - Место остановки, посадки-высадки детей на территории ОУ;

 - Маршруты движения организованных групп детей от ОУ к стадиону, парку или к «РЦДО»;

- Организация дорожного движения в непосредственной близости от образовательного учреждения с размещением соответствующих технических средств, маршруты движения детей;